


## Sonderformate, Platzierungen und Aufschläge




Gesamt-  
millimeter  
x 1,17  
+ 200%  
Aufschlag

**Textteilanzeige**  
Mind.: 1 TS/10 mm  
Max.: 2 TS/60 mm


**Format:**

**Platzierung:** Im Textteil, abhängig vom Seitenumbruch mind. von 3 Textspalten umgeben



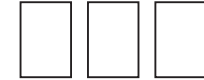
**Blattbreite Anzeige**  
Mind.: 75 mm Höhe  
Max.: 380 mm Höhe  
ab 380 mm Höhe wird als ganze Seite abgerechnet

Am Fuß von Textseiten, nach Absprache



**Panorama-Anzeige**  
Mind.: 160 mm Höhe  
Max.: 487 mm Höhe  
ab 380 mm Höhe wird als volle Seite abgerechnet  
Breite: 674 mm

Nach Absprache auf Text- oder Anzeigenseite



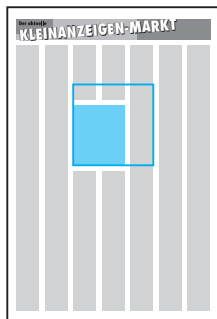
3 Seiten



4 Seiten

Auf Wunsch erweiterbar

**Anzeigenstrecken** sind mindestens 3 aufeinanderfolgende ganzseitige Anzeigen eines Kunden in einer Ausgabe

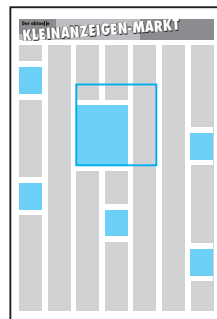


Aufschlag:  
25%

**Inselanzeige**  
Größen:  
2sp/100 mm Höhe,  
3sp/135 mm Höhe,  
abweichende Formate möglich


**Format:**

**Platzierung:** Auf den Kleinanzeigenseiten, optisch Mitte, Mittwoch in den Tageblättern und MITTWOCHSJOURNAL




Aufschlag:  
50%

**Satelliten-Anzeige**  
Größe: jew. 1sp 45 mm  
5 Anzeigen innerhalb der Kleinanzeigenseite am Mittwoch in den Tageblättern und MITTWOCHSJOURNAL



Aufschlag:  
50%

**Treppenanzeige**  
Größe: jew. 1sp 45 mm  
Sieben Anzeigen stufenförmig innerhalb der Kleinanzeigenseite



**Satelliten-Anzeigen**  
Bei Farbauswahl ergibt die Addition der Anzeigenformate mind. 400 mm

Mehrere Farb-  
anzeigen, verteilt auf  
einer Anzeigenseite

**Anzeigen auf dem Niederelbe-Sport:**

Platzierungen können nur bei gemeinsamer Belegung aller drei Zeitungen (Ring A) erfolgen.