


Sonderformate, Platzierungen und Aufschläge




Gesamt-
millimeter
x 1,17
+ 200%
Aufschlag

Textteilanzeige
Mind.: 1 TS/10 mm
Max.: 2 TS/60 mm


Format:

Platzierung: Im Textteil, abhängig vom Seitenumbruch mind. von 3 Textspalten umgeben



Blattbreite Anzeige
Mind.: 75 mm Höhe
Max.: 380 mm Höhe
ab 380 mm Höhe wird als ganze Seite abgerechnet

Am Fuß von Textseiten, nach Absprache



Panorama-Anzeige
Mind.: 160 mm Höhe
Max.: 487 mm Höhe
ab 380 mm Höhe wird als volle Seite abgerechnet
Breite: 674 mm

Nach Absprache auf Text- oder Anzeigenseite



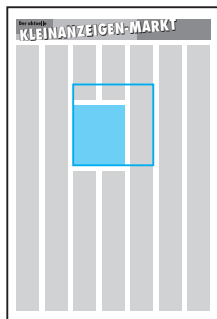
3 Seiten



4 Seiten

Auf Wunsch erweiterbar

Anzeigenstrecken sind mindestens 3 aufeinanderfolgende ganzseitige Anzeigen eines Kunden in einer Ausgabe

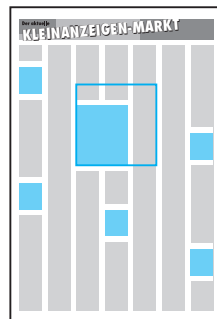


Aufschlag:
25%

Inselanzeige
Größen:
2sp/100 mm Höhe,
3sp/135 mm Höhe,
abweichende Formate möglich


Format:

Platzierung: Auf den Kleinanzeigenseiten, optisch Mitte, Mittwoch in den Tageblättern und MITTWOCHSJOURNAL




Aufschlag:
50%

Satelliten-Anzeige
Größe: jew. 1sp 45 mm
5 Anzeigen innerhalb der Kleinanzeigenseite am Mittwoch in den Tageblättern und MITTWOCHSJOURNAL



Aufschlag:
50%

Treppenanzeige
Größe: jew. 1sp 45 mm
Sieben Anzeigen stufenförmig innerhalb der Kleinanzeigenseite



Satelliten-Anzeigen
Bei Farbauswahl ergibt die Addition der Anzeigenformate mind. 400 mm

Mehrere Farb-
anzeigen, verteilt auf
einer Anzeigenseite

Anzeigen auf dem Niederelbe-Sport:

Platzierungen können nur bei gemeinsamer Belegung aller drei Zeitungen (Ring A) erfolgen.