



## Sonderformate, Platzierungen und Aufschläge




Gesamt-  
millimeter  
x 1,17  
+ 200%  
Preis-  
Aufschlag



**Blattbreite Anzeige**  
Mind.: 75 mm Höhe  
Max.: 380 mm Höhe  
ab 380 mm Höhe wird als  
ganze Seite abgerechnet

Am Fuß von Textseiten,  
nach Absprache



**Panorama-Anzeige**  
Mind.: 160 mm Höhe  
Max.: 487 mm Höhe  
ab 380 mm Höhe wird als volle Seite abgerechnet  
Breite: 674 mm

Nach Absprache auf  
Text- oder Anzeigenseite



3 Seiten



4 Seiten

Auf Wunsch erweiterbar

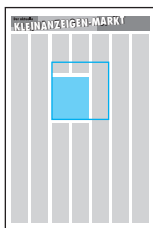
**Anzeigenstrecken**  
sind mindestens 3 aufeinander-  
folgende ganzseitige Anzeigen  
eines Kunden in einer Ausgabe

**Format:**

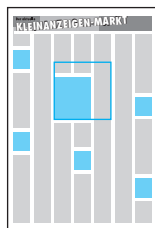
**Textteilanzeige**  
Mind.: 1 TS/10 mm  
Max.: 2 TS/60 mm

**Platzierung:**

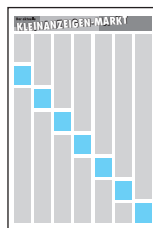
Im Textteil, abhängig  
vom Seitenbruch  
mind. von 3 Textspalten umgeben



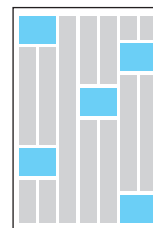
Preis-  
Aufschlag:  
25%



Preis-  
Aufschlag:  
50%



Preis-  
Aufschlag:  
50%



**Format:**

**Inselanzeige**  
Größen:  
2sp/100 mm Höhe,  
3sp/135 mm Höhe,  
abweichende Formate möglich

**Platzierung:**

Auf den Kleinanzeigenseiten,  
optisch Mitte,  
Mittwoch in den Tageblättern und  
MITTWOCHS/JOURNAL

**Satelliten-Anzeige**  
Größe: jew. 1sp 45 mm  
5 Anzeigen innerhalb der  
Kleinanzeigenseite am Mittwoch  
in den Tageblättern und  
MITTWOCHS/JOURNAL

**Treppenanzeige**  
Größe: jew. 1sp 45 mm  
Sieben Anzeigen  
stufenförmig innerhalb der  
Kleinanzeigenseite

**Satelliten-Anzeigen**  
Bei Farbauswahl ergibt  
die Addition der  
Anzeigenformate  
mind. 400 mm

Mehrere Farb-  
anzeigen, verteilt auf  
einer Anzeigenseite

**Anzeigen auf dem  
Niederelbe-Sport:**

Platzierungen können  
nur bei gemeinsamer  
Belegung aller  
drei Zeitungen (Ring A)  
erfolgen.