



Sonderformate, Platzierungen und Aufschläge




Gesamt-
millimeter
x 1,17
+ 200%
Preis-
Aufschlag



Blattbreite Anzeige
Mind.: 75 mm Höhe
Max.: 380 mm Höhe
ab 380 mm Höhe wird als
ganze Seite abgerechnet

Am Fuß von Textseiten,
nach Absprache



Panorama-Anzeige
Mind.: 160 mm Höhe
Max.: 487 mm Höhe
ab 380 mm Höhe wird als volle Seite abgerechnet
Breite: 674 mm

Nach Absprache auf
Text- oder Anzeigenseite



3 Seiten



4 Seiten

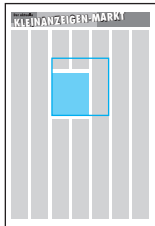
Auf Wunsch erweiterbar

Anzeigenstrecken
sind mindestens 3 aufeinander-
folgende ganzseitige Anzeigen
eines Kunden in einer Ausgabe

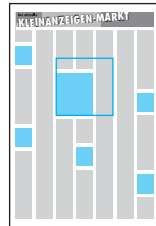
Format:

Textteilanzeige
Mind.: 1 TS/10 mm
Max.: 2 TS/60 mm

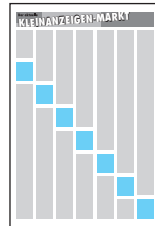
Platzierung: Im Textteil, abhängig
vom Seitenbruch
mind. von 3 Textspalten umgeben



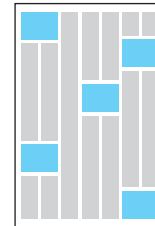
Preis-
Aufschlag:
25%



Preis-
Aufschlag:
50%



Preis-
Aufschlag:
50%



**Anzeigen auf dem
Niederelbe-Sport:**

Platzierungen können
nur bei gemeinsamer
Belegung aller
drei Zeitungen (Ring A)
erfolgen.

Format:

Inselanzeige
Größen:
2sp/100 mm Höhe,
3sp/135 mm Höhe,
abweichende Formate möglich

Platzierung: Auf den Kleinanzeigenseiten,
optisch Mitte,
Mittwoch in den Tageblättern und
MITTWOCHS/JOURNAL

Satelliten-Anzeige
Größe: jew. 1sp 45 mm
5 Anzeigen innerhalb der
Kleinanzeigenseite am Mittwoch
in den Tageblättern und
MITTWOCHS/JOURNAL

Treppenanzeige
Größe: jew. 1sp 45 mm
Sieben Anzeigen
stufenförmig innerhalb der
Kleinanzeigenseite

Satelliten-Anzeigen
Bei Farbauswahl ergibt
die Addition der
Anzeigenformate
mind. 400 mm

Mehrere Farb-
anzeigen, verteilt auf
einer Anzeigenseite